



ФЕДЕРАЛЬНАЯ СЛУЖБА  
ГОСУДАРСТВЕННОЙ СТАТИСТИКИ

# О ФИНАНСОВОМ СОСТОЯНИИ ОРГАНИЗАЦИЙ ЯМАЛО-НЕНЕЦКОГО АВТОНОМНОГО ОКРУГА



за январь-май 2023 года



ФЕДЕРАЛЬНАЯ СЛУЖБА  
ГОСУДАРСТВЕННОЙ СТАТИСТИКИ

О финансовом состоянии организаций  
Ямало-Ненецкого автономного округа

за январь-май 2023 года

- 01 САЛЬДИРОВАННЫЙ ФИНАНСОВЫЙ РЕЗУЛЬТАТ ОРГАНИЗАЦИЙ
- 02 ПРИБЫЛЬ ОРГАНИЗАЦИЙ
- 03 УБЫТОК ОРГАНИЗАЦИЙ
- 04 ДОЛЯ ПРИБЫЛЬНЫХ ОРГАНИЗАЦИЙ
- 05 ДОЛЯ УБЫТОЧНЫХ ОРГАНИЗАЦИЙ
- 06 ПРОСРОЧЕННАЯ КРЕДИТОРСКАЯ ЗАДОЛЖЕННОСТЬ
- 07 ПРОСРОЧЕННАЯ ДЕБИТОРСКАЯ ЗАДОЛЖЕННОСТЬ

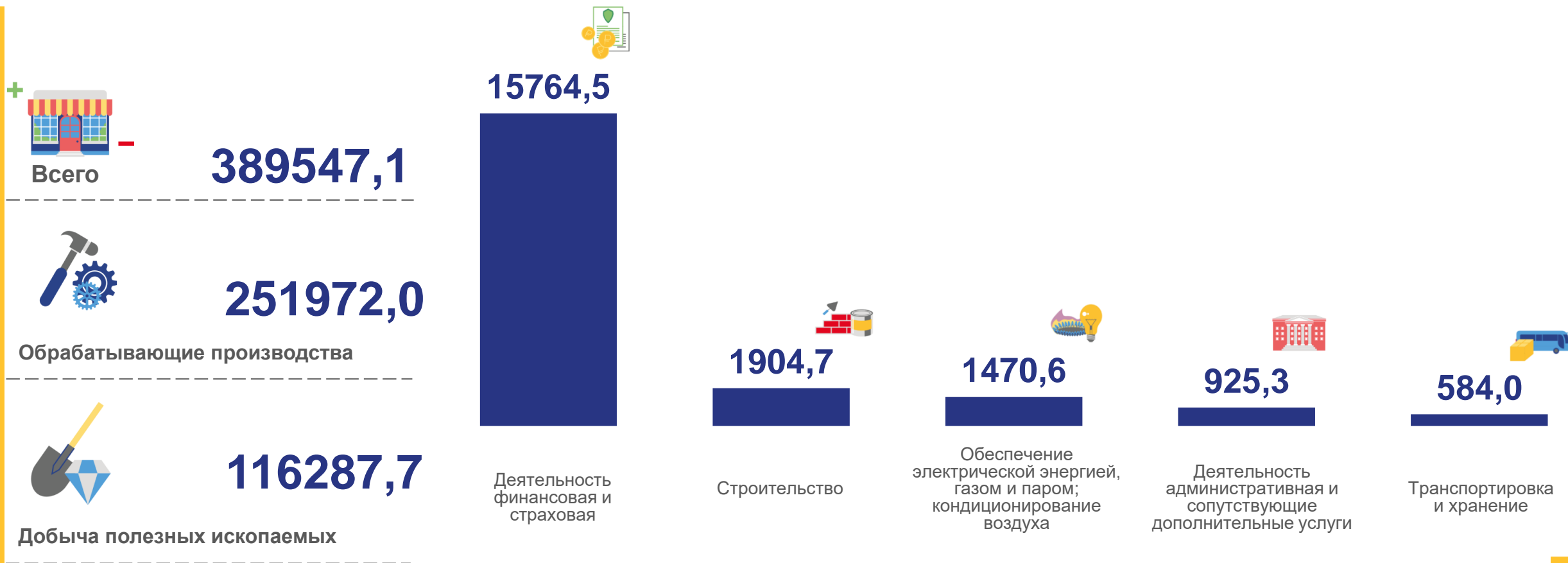
\*Данные приводятся по организациям (без субъектов малого предпринимательства, кредитных организаций, государственных (муниципальных) учреждений, некредитных финансовых организаций)





# САЛЬДИРОВАННЫЙ ФИНАНСОВЫЙ РЕЗУЛЬТАТ ОРГАНИЗАЦИЙ

ЯНВАРЬ-МАЙ 2023г., МЛН РУБЛЕЙ



ПРИБЫЛЬ - УБЫТОК = САЛЬДИРОВАННЫЙ ФИНАНСОВЫЙ РЕЗУЛЬТАТ





# САЛЬДИРОВАННЫЙ ФИНАНСОВЫЙ РЕЗУЛЬТАТ ОРГАНИЗАЦИЙ

ЯНВАРЬ-МАЙ 2023г., МЛН РУБЛЕЙ



Добыча полезных  
ископаемых

**116287,7**



Добыча нефти и природного  
газа

**245167,6**

**147728,1**



Предоставление услуг  
в области добычи полезных  
ископаемых

**21032,6**

**2209,5**

■ ПРИБЫЛЬ


■ УБЫТОК





# САЛЬДИРОВАННЫЙ ФИНАНСОВЫЙ РЕЗУЛЬТАТ ОРГАНИЗАЦИЙ

ЯНВАРЬ-МАЙ 2023г., МЛН РУБЛЕЙ



Обеспечение  
электрической энергией,  
газом и паром;  
кондиционирование  
воздуха

**1470,6**



Производство, передача и  
распределение электроэнергии

**419,6**

**487,9**



Производство, передача и  
распределение пара и горячей воды;  
кондиционирование воздуха

**1459,8**

—

■ ПРИБЫЛЬ

■ УБЫТОК





# САЛЬДИРОВАННЫЙ ФИНАНСОВЫЙ РЕЗУЛЬТАТ ОРГАНИЗАЦИЙ

ЯНВАРЬ-МАЙ 2023г., МЛН РУБЛЕЙ



Транспортировка  
и хранение

**584,0**



Деятельность сухопутного  
и трубопроводного транспорта

**1236,9**

**52,2**



Складское хозяйство и  
вспомогательная транспортная  
деятельность

**1373,9**

**510,4**

■ ПРИБЫЛЬ

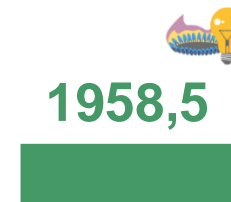

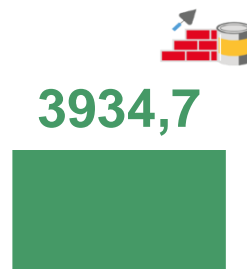
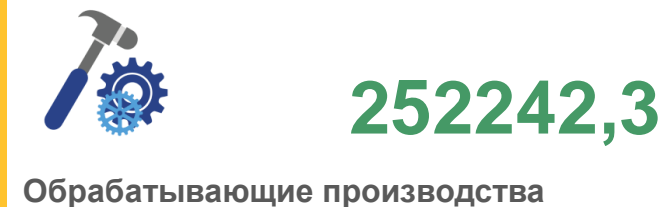

■ УБЫТОК





# ПРИБЫЛЬ ОРГАНИЗАЦИЙ

ЯНВАРЬ-МАЙ 2023г., МЛН РУБЛЕЙ





# УБЫТОК ОРГАНИЗАЦИЙ

ЯНВАРЬ-МАЙ 2023г., МЛН РУБЛЕЙ




Всего

**155757,9**



**2030,0**



Строительство



Добыча полезных ископаемых

**149937,6**



**487,9**

Обеспечение электрической энергией, газом и паром; кондиционирование воздуха



**367,8**

Деятельность профессиональная, научная и техническая



**270,3**

Обрабатывающие производства



**119,0**

Сельское, лесное хозяйство, охота, рыболовство и рыбоводство



Транспортировка и хранение

**2317,2**

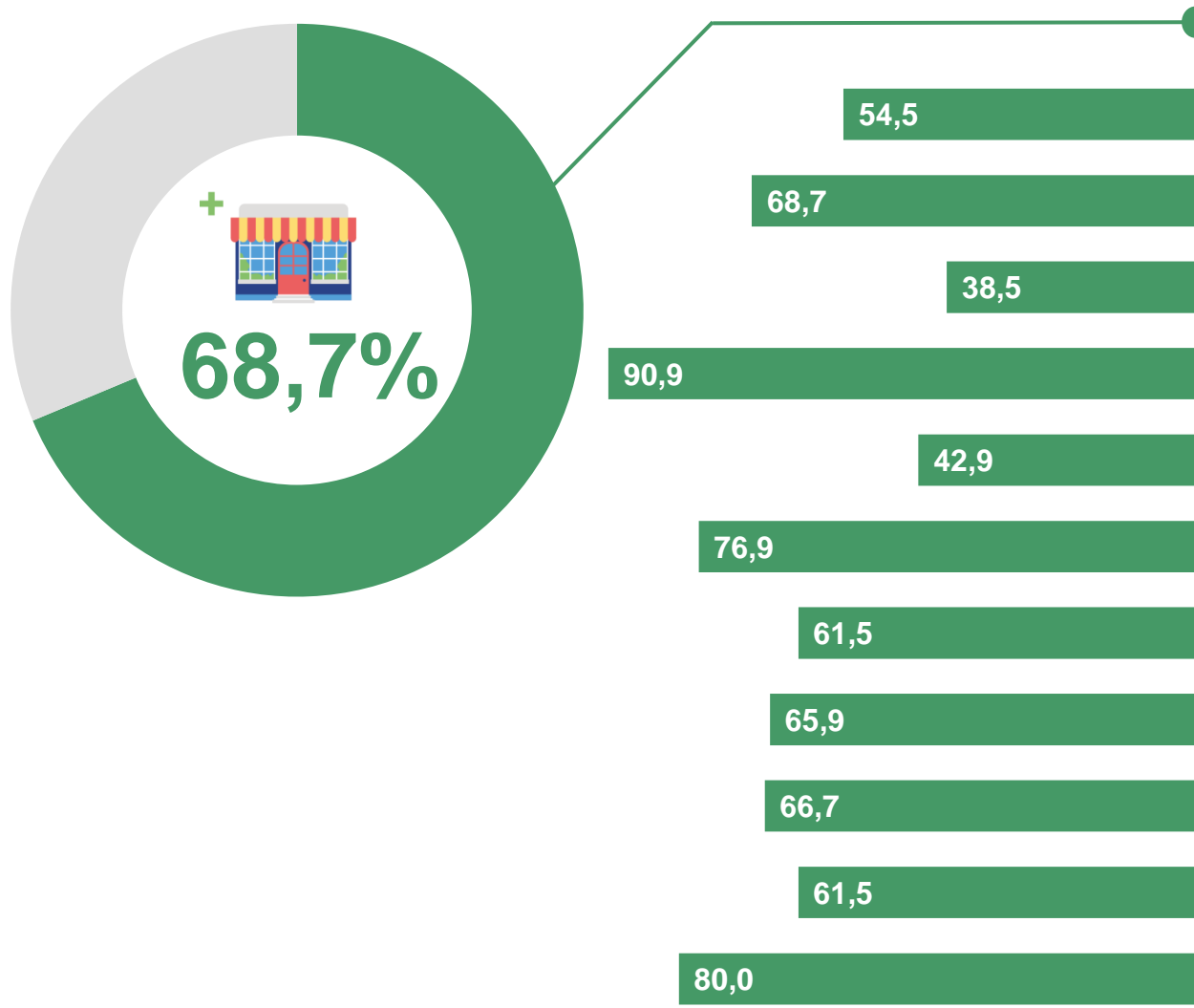






# ДОЛЯ ПРИБЫЛЬНЫХ ОРГАНИЗАЦИЙ

ЯНВАРЬ-МАЙ 2023г., в %



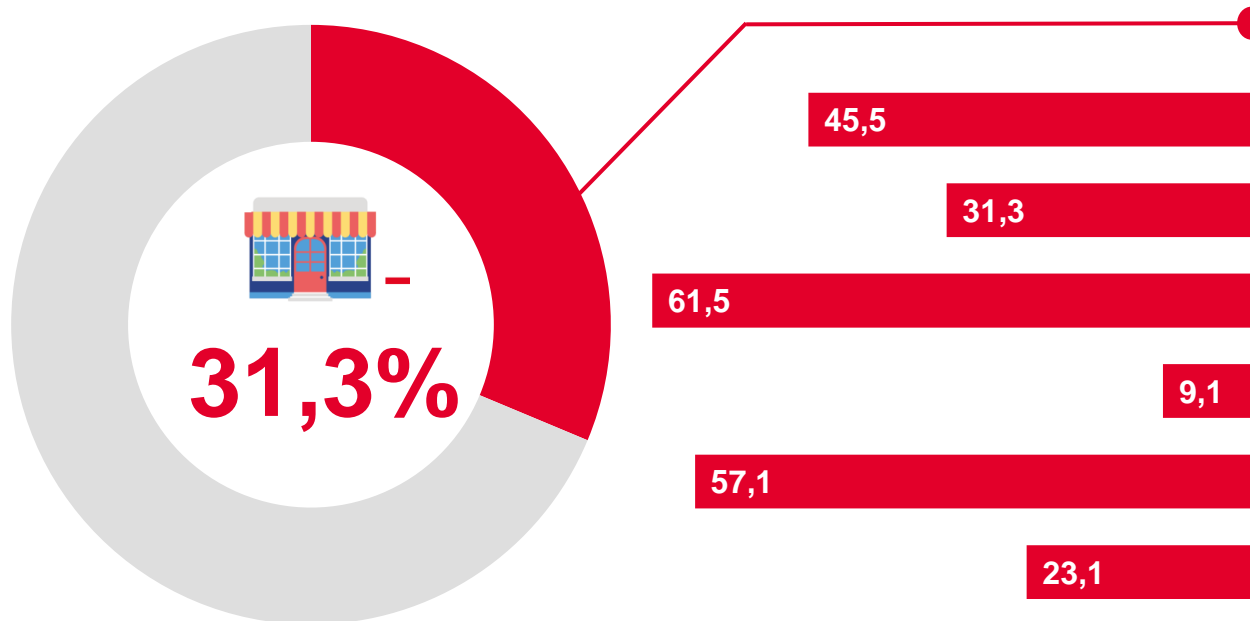
- Сельское, лесное хозяйство, охота, рыболовство и рыбоводство
- Добыча полезных ископаемых
- Обрабатывающие производства
- Обеспечение электрической энергией, газом и паром; кондиционирование воздуха
- Водоснабжение; водоотведение, организация сбора и утилизации отходов, деятельность по ликвидации загрязнений
- Строительство
- Торговля оптовая и розничная; ремонт автотранспортных средств и мотоциклов
- Транспортировка и хранение
- Деятельность в области информации и связи
- Деятельность по операциям с недвижимым имуществом
- Деятельность профессиональная, научная и техническая





# ДОЛЯ УБЫТОЧНЫХ ОРГАНИЗАЦИЙ

ЯНВАРЬ-МАЙ 2023г., в %





# ПРОСРОЧЕННАЯ КРЕДИТОРСКАЯ ЗАДОЛЖЕННОСТЬ

НА КОНЕЦ МАЯ 2023г., МЛН РУБЛЕЙ



Просроченная кредиторская  
задолженность

**15571,3**



**13030,3**

Добыча полезных ископаемых



**1491,4**

Строительство



**663,6**

Обеспечение электрической  
энергией, газом и паром;  
кондиционирование воздуха





# ПРОСРОЧЕННАЯ ДЕБИТОРСКАЯ ЗАДОЛЖЕННОСТЬ

НА КОНЕЦ МАЯ 2023г., МЛН РУБЛЕЙ



Просроченная дебиторская  
задолженность

**100783,8**

**83200,4**



Добыча полезных  
ископаемых

**7505,2**



Деятельность  
финансовая и  
страховая

**3890,4**



Строительство

**2778,0**



Обеспечение  
электрической  
энергией, газом и  
паром;  
кондиционирование  
воздуха

**1950,3**



Транспортировка  
и хранение